



**CX** Stafettloggen

**CX Stafettloggen**

Grunnleggende tasteveiledning



# Nytt stafettbarn

- Logg inn i CX Stafettloggen
- Du kommer inn på Min side
- Velg knappen for Nytt stafettbarn



# Registrer barnets detaljer

- De fleste felter er obligatoriske – unntatt epost og opplasting av bilde
- **OBS – svært viktig at fødselsnummer er registrert riktig!**

 Nytt stafettbarn  Nytt møte

Stafettloggen er opprettet av: Marion Lovise Kvellheim - 01.04.2016 x


Samtykke - gyldig 24 måneder etter avkryssing.


Foresatt(e) har fått informasjon om formålet for bruk av CX Stafettloggen, og hvordan personlig informasjon blir behandlet.


Foresatt(e) har gitt tillatelse for overføring av taushetsbelagt informasjon mellom navngitte aktører. Utgår: — Last opp samtykke

### Barnets detaljer

... år





 Last opp bilde

*Barn over 12 år vil bli varslet når det er planlagt møter.*

# Vurdering av nivå

- Huk av for det nivået du vurderer at bekymringen rundt barnet befinner seg på
- Du vil senere kunne endre nivået inne i barnets logg

Vurdering - velg et nivå

<input checked="" type="radio"/> <b>NIVÅ 1</b> Utfordringene håndteres på tjenestestedet. <a href="#">Mer informasjon</a> ▾	<input type="radio"/> <b>NIVÅ 2</b> Utfordringene krever bistand fra andre. <a href="#">Mer informasjon</a> ▾	<input type="radio"/> <b>NIVÅ 3</b> Utfordringen krever bistand fra andre eller løses i annen tjeneste. <a href="#">Mer informasjon</a> ▾
---	---	---

Foresatte

# Registrer foresatte

- Fyll inn foresattes informasjon
- Dersom du ønsker at flere enn én foresatt skal kunne logge seg inn – velg **Legg til foresatt**
- Trykk **Lagre** dersom du ønsker å mellomlagre (hvis du ikke er helt ferdig med registreringen)
- Trykk **Lagre og åpne logg** dersom du ønsker å gå videre i prosessen inne på barnets logg.

Foresatte

Fødselsnr (11 siffer)

Fornavn Etternavn - Velg rolle -

Gate / vei og gatenr Telefonnr

Postnummer Poststed

E-post (ikke obligatorisk)

*Skriv ut invitasjonsbrev - Benyttes kun dersom den foresatte ikke har tilgang til epost.*

+ Legg til foresatt

Den foresattes fødselsnummer er påkrevd for å sikre at riktig person blir koblet til riktig barn

Foresatte vil få innloggingsinformasjon tilsendt via epost så snart stafettloggen har blitt lagret

# CX Stafettloggen

## Hei Inger Glad

Du har blitt opprettet som bruker av CX Stafettloggen. Brukere av CX Stafettloggen er foreldre og foresatte til barn og unge, samt fagpersoner i kommunen som har ansvar for oppfølging av barn og unges oppvekst og utvikling.

CX Stafettloggen er et digitalt verktøy for å sikre god samhandling i kommunen. CX Stafettloggen skal brukes i oppfølgingen av barn og unge som har behov for ulike støttetiltak.

For mer informasjon om CX Stafettloggen – gå til påloggingssiden.

<https://stafettloggen.conexus.no>

Her vil du finne en liten videopresentasjon med introduksjon til verktøyet.

Du kan logge deg inn i CX Stafettloggen ved hjelp av:

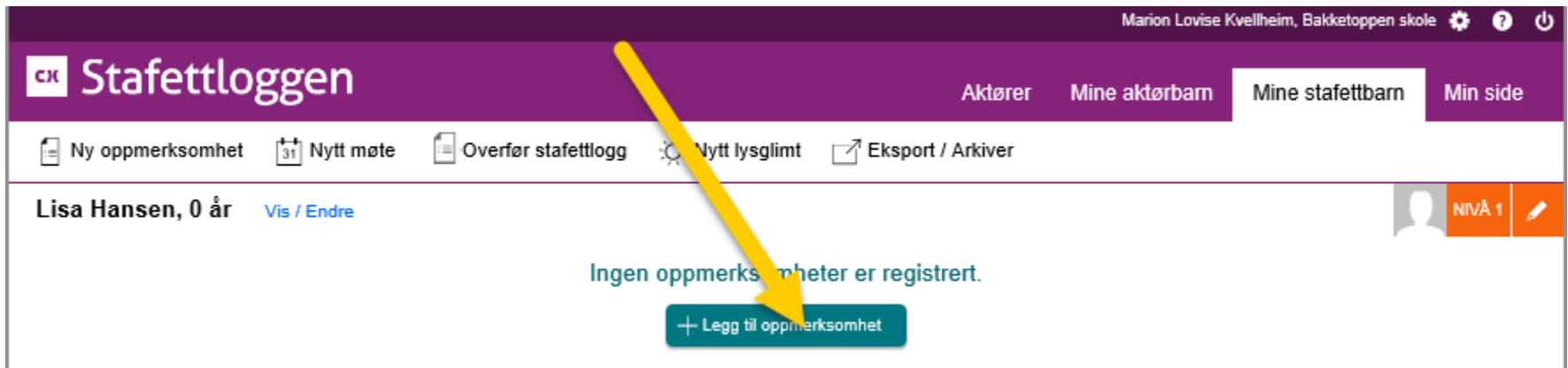
- BankID og fødselsnummer
- BankID på Mobil
- Commfides
- Buypass

BankID er en personlig og enkel elektronisk legitimasjon for sikker identifisering på nett.

Dersom du ikke allerede har BankID – ta kontakt med banken din – så vil de hjelpe deg med dette.

# Opprett oppmerksomhet

- Du har nå kommet inn på barnets logg – og er klar til å opprette oppmerksomhet og tiltak
- Velg **Legg til oppmerksomhet**



The screenshot displays the Stafettloggen web application interface. At the top, the user is identified as Marion Lovise Kvellheim at Bakketoppen skole. The main navigation bar includes 'Aktører', 'Mine aktørbarn', 'Mine stafettbarn', and 'Min side'. Below this, there are several action buttons: 'Ny oppmerksomhet', 'Nytt møte', 'Overfør stafettlogg', 'Nytt lysglimt', and 'Eksport / Arkiver'. The user profile for Lisa Hansen, 0 år, is shown with a 'NIVÅ 1' indicator. The central message states 'Ingen oppmerksomheter er registrert.' A prominent yellow arrow points to a teal button labeled '+ Legg til oppmerksomhet'.

# Fyll inn:

## oppmerksomhet, mål, hvem er informert, tiltak, frister, ansvarlig

Marion Lovise Kvellheim, Bakketoppen skole

Stafettloggen

Aktører Mine aktørbarn Mine stafettbarn Min side

Ny oppmerksomhet Nytt møte Overfør stafettlogg Nytt lysglimt Eksport / Arkiver

Vi er særlig oppmerksomme på

Beskriv her - maks 100 tegn

Fagvanser

Konsentrasjon / oppmerksomhet

Motorikk

Sosialt samspill

Språk

Trivsel

Annet

Mål

Hva kjennetegner måloppnåelse?

Hvem er informert?

Oppmerksomheten er drøftet med leder.

Oppmerksomheten er drøftet med foresatte.

Tiltak

Tiltak i gruppe

Individuell oppfølging

Kartlegging

Tiltak i hjemmet

Observasjon

Tett oppfølging

Trening

Beskrivelse...

OBS. Du kan legge til flere tiltak når oppmerksomheten er lagret.

Tiltaksfrist

Igangsett innen dd.mm.åååå 31 Ferdigstilles dd.mm.åååå 31

Vennligst velg en aktør som er ansvarlig for tiltaket

Det er mitt ansvar å følge opp dette tiltaket

Valgte aktører vil være ansvarlige for oppfølging av dette tiltaket

Søk etter navn, stilling eller virksomhet Registrer ny aktør

Ingen aktør valg



OBS! Lisa sin logg er på nivå 1 - søkeresultatet vil kun liste aktører som er tilknyttet din virksomhet. Dersom du ønsker å velge en aktør fra en annen virksomhet må Lisa sin logg endres til nivå 2!

Avbryt Legg til



# Flere tiltak enn ett?

- Når du har opprettet oppmerksomheten og det første tiltaket, og trykket **Legg til** er det klart for å registrere flere tiltak.
- Dette gjør du ved å trykke **Nytt tiltak**

Anders Andersen, 0 år [Vis](#) / [Endre](#)  NIVÅ 1 

Fagvansker

✓ Anders har vansker med leseflyt, lesehastighet og leseforståelse. / Fagvansker 31.03.2016 [Pågår](#)

MÅL

Øke lesehastighet og leseforståelse. Per i dag viser kartlegginger at Anders ligger under kritisk grense på leseforståelse - og målsetningen er å bedre denne skåren.

VURDERT NIVÅ 1 VED REGISTRERING

Drøftet med leder

Drøftet med foresatte

[+ Nytt tiltak](#)

TILTAK	ANSVARLIG	IGANGSATT	AVSLUTTET	FRIST	EVALUERING	STATUS
> Tett oppfølging	Ronnie Aktør	31.03.2016	31.05.2016	60	Opprettet	--

# Nytt tiltak

- Dette tiltaket knyttes til allerede registrerte oppmerksomhet

+ Nytt tiltak

**Tiltak**

Tiltak i gruppe

Individuell oppfølging

Kartlegging

Tiltak i hjemmet

Observasjon

Tett oppfølging

Trening

Beskrivelse...

Vennligst velg en aktør som er ansvarlig for tiltaket

Det er mitt ansvar å følge opp dette tiltaket

Valgte aktører vil være ansvarlige for oppfølging av dette tiltaket

Søk etter navn, stilling eller virksomhet

Ingen aktør valg [Registrer ny aktør](#)

**Tiltaksfrist**

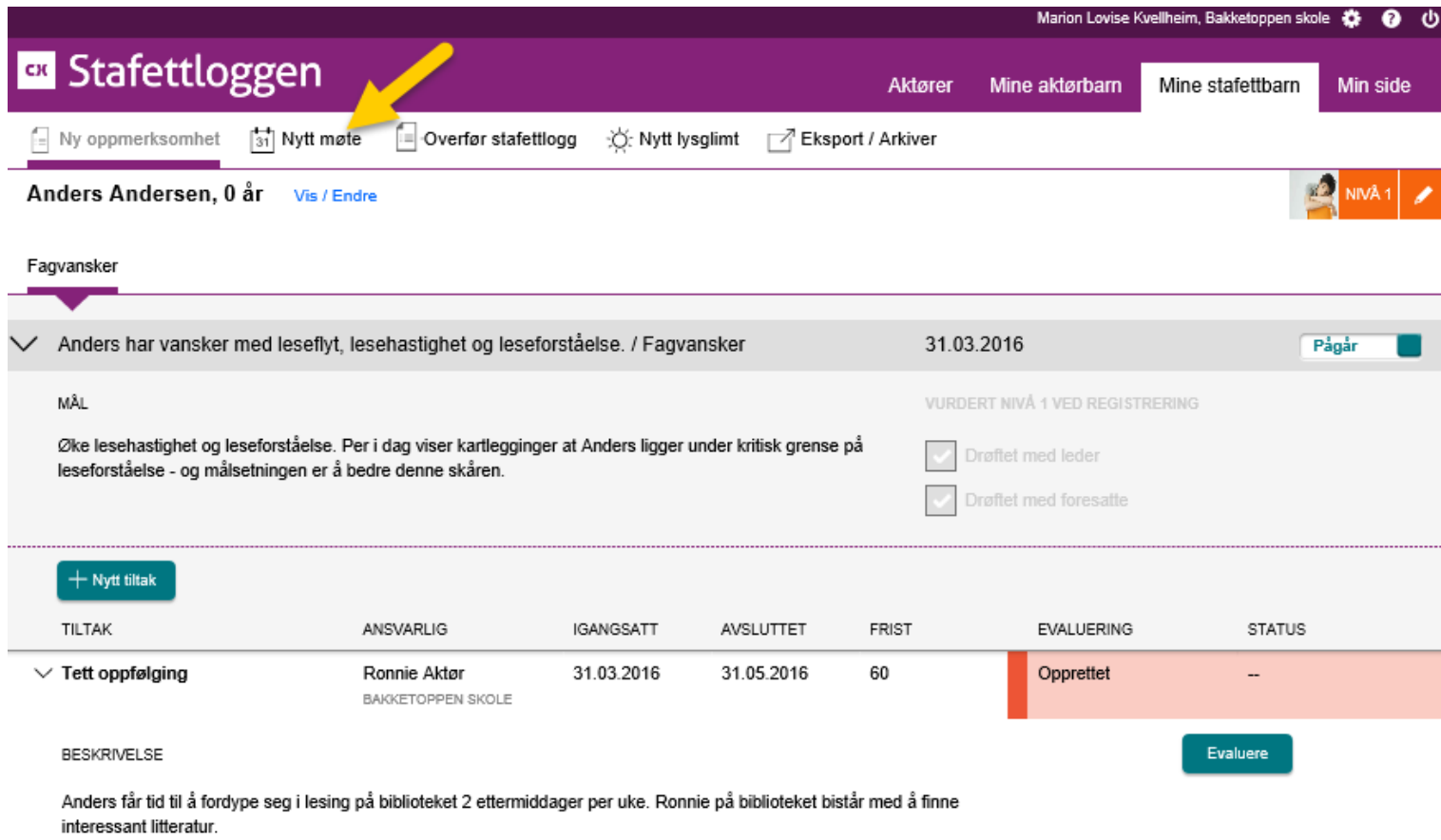
Igangsatt innen   Ferdigstilles

OBS! Anders sinlogg er på nivå 1 - søkeresultatet vil kun liste aktører som er tilknyttet din virksomhet. Dersom du ønsker å velge en aktør fra en annen virksomhet må Anders sinlogg endres til nivå 2!

[Avbryt](#) [Legg til](#)

# Innkalle til møte



- Du står inne på barnets logg
- Trykk på knappen for **Nytt møte**



Marion Lovise Kvellheim, Bakketoppen skole

**Stafettloggen** Aktører Mine aktørbar Mine stafettbar Min side

Ny oppmerksomhet **Nytt møte** Overfør stafettlogg Nytt lysglimt Eksport / Arkiver

Anders Andersen, 0 år [Vis](#) / [Endre](#)  NIVÅ 1 

Fagvansker

✓ Anders har vansker med leseflyt, lesehastighet og leseforståelse. / Fagvansker 31.03.2016 [Pågår](#)

MÅL VURDERT NIVÅ 1 VED REGISTRERING

Øke lesehastighet og leseforståelse. Per i dag viser kartlegginger at Anders ligger under kritisk grense på leseforståelse - og målsetningen er å bedre denne skåren.

Drøftet med leder

Drøftet med foresatte

+ Nytt tiltak

TILTAK	ANSVARLIG	IGANGSATT	AVSLUTTET	FRIST	EVALUERING	STATUS
✓ Tett oppfølging	Ronnie Aktør BAKKETOPPEN SKOLE	31.03.2016	31.05.2016	60	Opprettet	--

BESKRIVELSE [Evaluere](#)

Anders får tid til å fordype seg i lesing på biblioteket 2 ettermiddager per uke. Ronnie på biblioteket bistår med å finne interessant litteratur.

# Nytt møte

- Fyll inn innkallingen
- Velg hvilken oppmerksomhet møtet gjelder
- Huk av hvem som er invitert – og legg inn tid og sted
- Når du trykker Send invitasjon blir det sendt en mail til de foresatte som er registrert i loggen, og som er invitert.

The screenshot shows the 'Nytt møte' (New meeting) form in the CX Stafettloggen application. The interface is in Norwegian and includes the following elements:

- Header:** CX Stafettloggen logo and navigation tabs: Aktører, Mine aktørbarn, Mine stafettbarn, Min side.
- Navigation:** Ny oppmerksomhet, Nytt møte (selected), Overfør stafettlogg, Nytt lysglimt, Eksport / Arkiver.
- Oppmerksomhet (Attention):** A list of attention types with checkboxes. The first is 'Velg alle'. The second is 'Anders har vansker med leseflyt, lesehastighet og leseforståelse. / Fagvansker'.
- Invitert (Invited):** A list of people with checkboxes. 'Stafettbarn' and 'Hanne Andersen / Mor' are unchecked. 'Marion Lovise Kvellheim / Stafettholder' is checked.
- Sted og tid (Location and time):** A date input field (dd.mm.åååå) with a calendar icon, and dropdown menus for '- Fra -', '- Til -', and '- Velg sted -'.
- Buttons:** 'Avbryt' (Cancel) and 'Send invitasjon' (Send invitation).

# CX Stafettloggen

## Hei Inger Glad

Du er kalt inn til et møte den 22.04.2016 11:00 til 12:00 (telefon, , )

Logg deg inn i Stafettloggen for å gjøre deg kjent med møtets tema. Dersom du er foresatt finner du informasjon om møtet i barnets logg. Er du aktør i det profesjonelle nettverket finner du informasjon om møtet i oversikten om tverrfaglige møter på «Min side»

Lenke: <https://stafettloggen.conexus.no>

Med vennlig hilsen

Inger Lise Bratteteig

# Evaluere tiltak

- Du står inne på barnets logg, og velger hvilket tiltak som skal evalueres
- Velg knappen for **Evaluere**

The screenshot shows the CX Stafettloggen interface. At the top, there is a navigation bar with the CX logo and the text 'Stafettloggen'. Below this, there are several tabs: 'Aktører', 'Mine aktørbarn', 'Mine stafettbarn', and 'Min side'. A yellow arrow points from the 'Mine stafettbarn' tab down to the 'Evaluere' button in the task details section.

The main content area shows a task for 'Anders Andersen, 0 år'. The task is titled 'Anders har vansker med leseflyt, lesehastighet og leseforståelse. / Fagvansker' and is dated '31.03.2016'. The status is 'Pågår'. The goal is 'Øke lesehastighet og leseforståelse. Per i dag viser kartlegginger at Anders ligger under kritisk grense på leseforståelse - og målsetningen er å bedre denne skåren.' There are two checkboxes: 'Drøftet med leder' (unchecked) and 'Drøftet med foresatte' (checked). Below the goal, there is a table of tasks.

TILTAK	ANSVARLIG	IGANGSATT	AVSLUTTET	FRIST	EVALUERING	STATUS
✓ Tett oppfølging	Ronnie Aktør BAKKETOPPEN SKOLE	31.03.2016	31.05.2016	60	Opprettet	--

Below the table, there is a 'BESKRIVELSE' section with the text: 'Anders får tid til å fordype seg i lesing på biblioteket 2 ettermiddager per uke. Ronnie på biblioteket bistår med å finne interessant litteratur.' At the bottom right of the task details, there is a green button labeled 'Evaluere'.

- Huk av for den evalueringsteksten som stemmer best
- Obs – når du har trykket lagre – vil du ikke kunne evaluere dette tiltaket på nytt.

CX Stafettloggen

[Aktører](#)
[Mine aktørbar](#)
[Mine stafettbar](#)
[Min side](#)

+ Nytt tiltak

TILTAK	ANSVARLIG	IGANGSATT	AVSLUTTET	FRIST	EVALUERING	STATUS
<div style="display: flex; align-items: flex-start;"> <div style="width: 20px; text-align: center; font-size: 12px;">▼</div> <div> <p><b>Tett oppfølging</b></p> <p>BESKRIVELSE</p> <p>Anders får tid til å fordype seg i lesing på biblioteket 2 ettermiddager per uke. Ronnie på biblioteket bistår interessant litteratur.</p> </div> </div>	<p>Ronnie Aktør</p> <p><small>BAKKETOPPEN SKOLE</small></p>	31.03.2016	31.05.2016		<div style="border: 1px solid #ccc; padding: 5px;"> <p><b>Evaluer tiltak</b></p> <ul style="list-style-type: none"> <li style="border-bottom: 1px solid #eee; padding: 2px 5px;"> <input checked="" type="radio"/> Opprettet <span style="float: right;">--</span> </li> <li style="border-bottom: 1px solid #eee; padding: 2px 5px;"> <input type="radio"/> Har ikke gitt ønsket effekt <span style="float: right;">Avsluttet - definer nytt tiltak</span> </li> <li style="border-bottom: 1px solid #eee; padding: 2px 5px;"> <input type="radio"/> Har gitt noe virkning <span style="float: right;">Tiltak justeres</span> </li> <li style="border-bottom: 1px solid #eee; padding: 2px 5px;"> <input type="radio"/> Har gitt ønsket effekt <span style="float: right;">Avsluttes</span> </li> <li style="border-bottom: 1px solid #eee; padding: 2px 5px;"> <input type="radio"/> Har gitt ønsket effekt <span style="float: right;">Avsluttes. Videreføres i daglig arbeid</span> </li> <li style="padding: 2px 5px;"> <input type="radio"/> Feilregistrert tiltak <span style="float: right;">Korrigert tiltak legges inn</span> </li> </ul> <p style="text-align: center; background-color: #ffff00; padding: 2px;">Dette tiltaket kan kun evalueres en gang!</p> <div style="text-align: right; margin-top: 5px;"> <span style="color: #0070c0; font-weight: bold;">Avbryt</span> <span style="background-color: #ccc; padding: 2px 5px; border-radius: 3px; margin-left: 10px;">Lagre</span> </div> </div>	

# Registrere avholdt møte

- Når det er avholdt et møte, registrerer du det i loggen

The screenshot shows the CX Stafettloggen interface. At the top, there is a purple header with the CX logo and the text 'Stafettloggen'. To the right of the header are navigation tabs: 'Aktører', 'Mine aktørbarn', 'Mine stafettbarn', and 'Min side'. Below the header is a white bar with several icons and labels: 'Ny oppmerksomhet', 'Nytt møte', 'Overfør stafettlogg', 'Nytt lysglimt', and 'Eksport / Arkiver'. Below this is a profile section for 'Anders Andersen, 0 år' with a 'Vis / Endre' link and a 'NIVÅ 1' indicator. Underneath is a 'Fagvansker' section with a grey bar indicating 'Anders har vansker med leseflyt, lesehastighet og leseforståelse. / Fagvansker' for '31.12.2016' with a 'Pågår' button. The main section is 'Møtelogg', which contains a table of meeting entries. The first entry is for '6 jun 2016' and details a meeting for Anders Andersen at Bakketoppen skole. The meeting details include the title, time (09:00 - 10:00), location, and a list of participants: Anders Andersen (Barn); Hanne Andersen (Mor); Marion Lovise Kvellheim (Bakketoppen skole); and Ronnie Aktør (Bakketoppen skole). The status is 'Invitasjon sendt' and the meeting location is 'Bakketoppen skole'. A teal button labeled 'Registrer møte' is located at the bottom right of the meeting entry, with a yellow arrow pointing to it from the top of the page.

	INVITERT	STATUS	MØTESTED
<b>6</b> jun 2016	Anders Andersen (Barn); Hanne Andersen (Mor); Marion Lovise Kvellheim (Bakketoppen skole); Ronnie Aktør (Bakketoppen skole)	Invitasjon sendt	Bakketoppen skole



# Registrer møte

- Her registrerer du møtets status og oppmøte

06 JUN 2016

Registrer møtedeltakere som deltok på dette møtet

**Anders har vansker med leseflyt, lesehastighet og leseforståelse.**  
Anders Andersen  
09:00 - 10:00  
Bakketoppen skole

**STATUS**

Invitasjon sendt  
 Fullført  
 Ikke fullført

**REGISTRER OPPMØTE**

Marion Lovise Kvellheim  
 Ronnie Aktør  
 Anders Andersen  
 Hanne Andersen

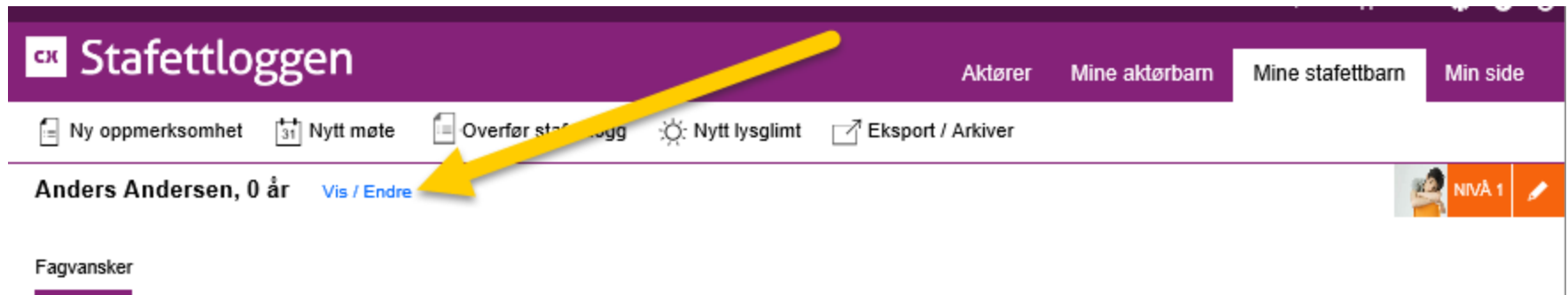
**KOMMENTARER**

Deltok alle representantene på dette møtet? Hvis møtet ikke er avholdt, hvorfor?

Avbryt Lagre

# Endre barnets/foresattes detaljer

- Ved behov for å endre barnets eller de foresattes detaljer
- Ved behov for å endre bekymringsnivå på barnet
- Velg **Vis/Endre**



The screenshot shows the CX Stafettloggen interface. The header is purple with the CX logo and the text 'Stafettloggen'. On the right side of the header, there are navigation tabs: 'Aktører', 'Mine aktørbar', 'Mine stafettbar', and 'Min side'. Below the header, there is a toolbar with icons and text: 'Ny oppmerksomhet', 'Nytt møte', 'Overfør stafettlogg', 'Nytt lysglimt', and 'Eksport / Arkiver'. The main content area shows a child's name 'Anders Andersen, 0 år' followed by a blue link 'Vis / Endre'. A yellow arrow points to this link. To the right of the child's name, there is a profile picture, the text 'NIVÅ 1', and an edit icon. Below the child's name, there is a section titled 'Fagvansker'.

# Trykk her slik at du kan redigere informasjon om barn og foresatte

**Stafettloggen** Aktører Mine aktørbarn Mine stafettbarn Min side

Ny oppmerksomhet Nytt møte Overfør stafettlogg Nytt lysglimt Eksport / Arkiver

**Anders Andersen, 0 år** Av sikkerhetsmessige årsaker, klikk en gang til for å endre informasjonen nedenfor. ✕

Status  Ansvarlig stafettholder: Marion Lovise Kvellheim

**Barnets detaljer**


10086001107 56 år

Anders Andersen Bor med begge foreldre

Hauges gate 32 Bakketoppen skole

3047 Drammen

E-post (ikke obligatorisk)

 Last opp bilde

Barn over 12 år vil bli varslet når det er planlagt møter.


**Vurdering - velg et nivå**

**NIVÅ 1**  
Utfordringene håndteres på tjenestestedet.  
Mer informasjon ▾

**NIVÅ 2**  
Utfordringene krever bistand fra andre.  
Mer informasjon ▾

**NIVÅ 3**  
Utfordringen krever bistand fra andre eller løses i annen tjeneste.  
Mer informasjon ▾

**Foresatte**

03011600556  Slett forelder

Hanne Andersen Mor

Haugesgate 32 40068292

3047 Drammen